

Mitte

MITTENDRIN. VERBUNDEN.
EPPELHEIM.

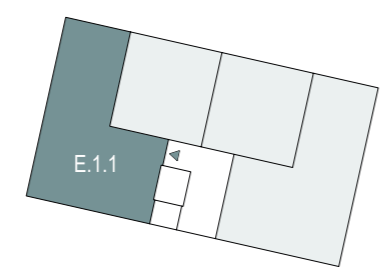
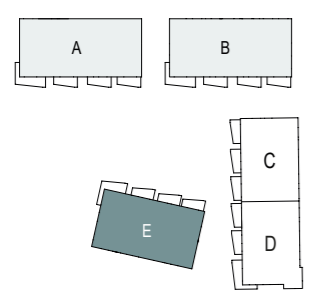
3-Zimmer-Wohnung 1.OG

01. Wohnen Essen	22,15 m ²
02. Schlafen	13,17 m ²
03. Kochen	12,54 m ²
04. Zimmer	10,16 m ²
05. Bad	6,60 m ²
06. Flur	5,90 m ²
07. Diele	4,35 m ²
08. Abstellraum	2,37 m ²
09. WC	1,68 m ²
10. Balkon (17,52 x 0,5)	8,76 m ²


Gesamtwohnfläche nach WoFIV 87,68 m²

Ein Projekt der Quartier am Turm GmbH & Co. KG, ein gemeinsames Unternehmen der EPPL GmbH und CONCEPTPLAN GmbH.

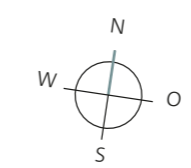
Haus E - Wohnung E.1.1



Maßstab 1 : 75



Maße sowie Verlegeart der Fliesen sind unverbindlich und können abweichen.



EPPL